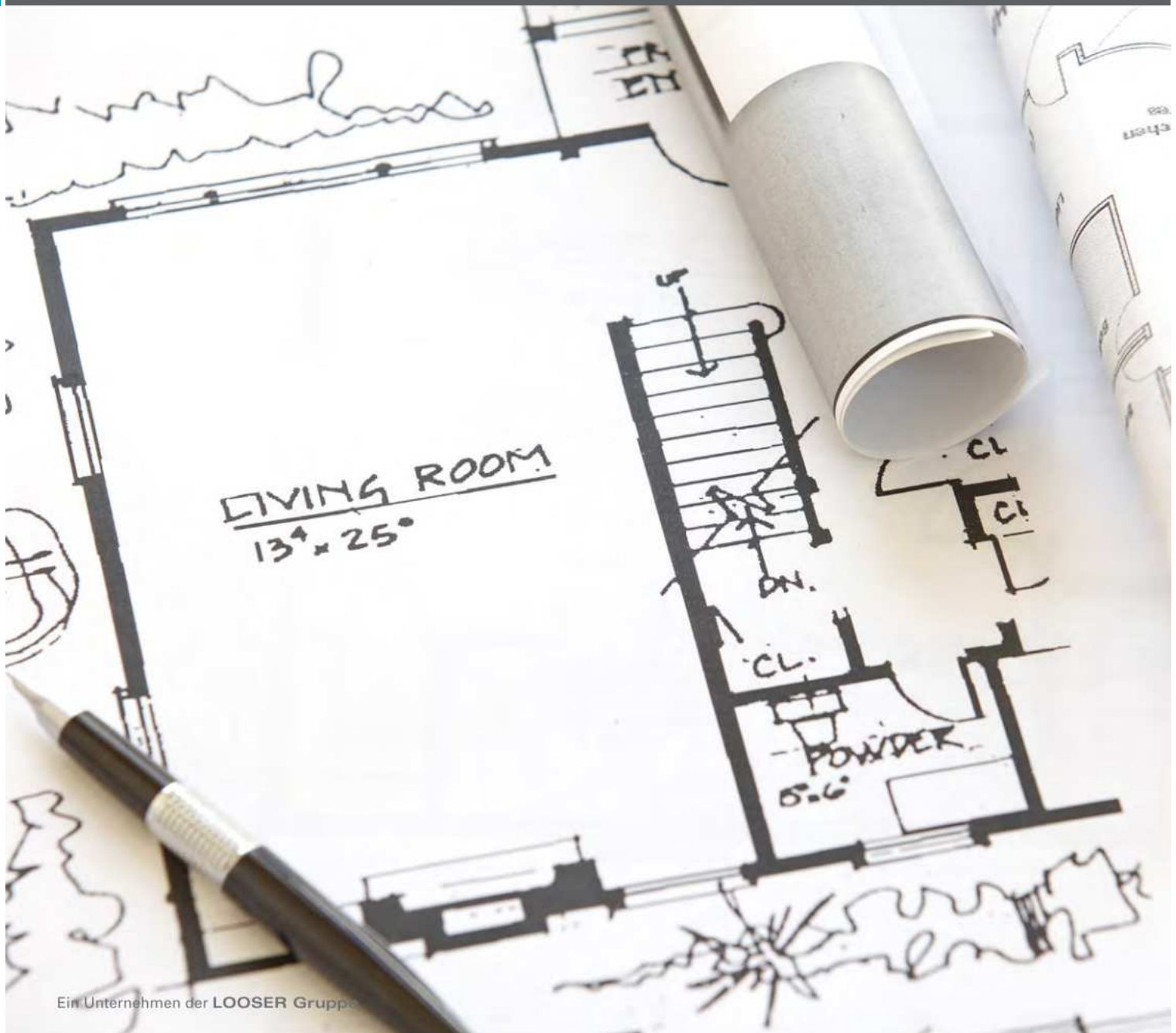


GARANT Türenhandbuch

Türenhandbuch

Allgemeine Informationen » Innenlagen



Türblatteinlagen

Türblatt mit Waben-Einlage

Fabrikat GARANT Typ WA oder gleichwertig

Türblatt: ca. 40mm nach DIN 68706, dreiseitig gefälzt 13 x 25,5mm, Rahmen 4-Seitig

Einlage: engmaschige Wabeneinlage, für Schloss verstärkt

Deckplatten: Spanplatte 3,1mm oder HDF- Platte 3,1mm

Falzkanten: Holz/ Dekorkante

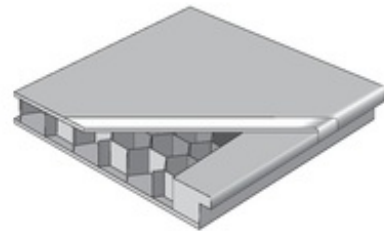
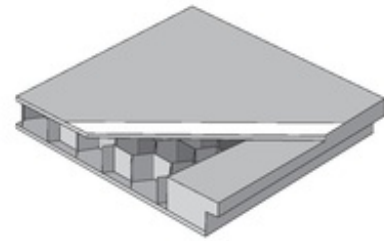
Band: 2x Flügelteil V0020 oder gleichwertig

Schloss: 1x BB-Einsteckschloss nach DIN 18251

Oberfläche: grundiert, Weißlack, Dekor

Beanspruchungsgruppe: N Klasse 1 nach DIN EN 1192 : 2000-06

Klimaklasse: KK1 (Prüfklima a nach DIN EN 1121)



Türblatt mit Röhrenspansteg-Einlage

Fabrikat GARANT Typ ST oder gleichwertig

Türblatt: ca. 40mm nach DIN 68706, dreiseitig gefälzt 13 x 25,5mm, Rahmen 4-Seitig

Einlage: Röhrenspanstegeinlage aus Röhrenspanplatte nach DIN 68764-E1, Abstand ca. 27mm, für Schloss verstärkt

Deckplatten: Spanplatte 3,1mm oder HDF- Platte 3,1mm

Falzkanten: Holz/ Dekorkante

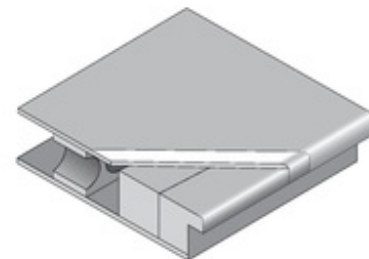
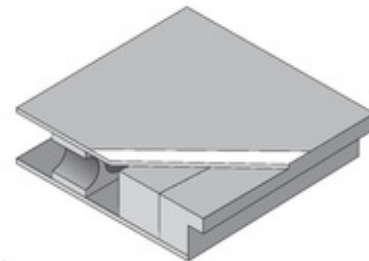
Band: 2x Flügelteil V0020 oder gleichwertig

Schloss: 1x BB-Einsteckschloss nach DIN 18251

Oberfläche: Furnier, CePaL

Beanspruchungsgruppe: N Klasse 1 nach DIN EN 1192 : 2000-06

Klimaklasse: KK1 (Prüfklima a nach DIN EN 1121)



Türblatt mit Röhrenspan-Einlage

Fabrikat GARANT Typ RS oder gleichwertig

Türblatt: ca. 40mm nach DIN 68706, dreiseitig gefälzt 13 x 25,5mm, Rahmen 4-Seitig

Einlage: Röhrenspanplatte nach DIN 68764-E1

Deckplatten: Spanplatte 3,1mm oder HDF- Platte 3,1mm

Falzkanten: Holz/ Dekorkante



Band: 2x Flügelteil V0020 oder gleichwertig

Schloss: 1x BB-Einsteckschloss nach DIN 18251

Oberfläche: Furnier, Weißlack, Dekor, CePaL, Schichtstoff 0,6mm, Schichtstoff 0,8mm [nur eckig]

Beanspruchungsgruppe: N Klasse 1 nach DIN EN 1192 : 2000-06

Klimaklasse: KK1 (Prüfklima a nach DIN EN 1121)



Türblatt mit Vollspan-Einlage

Fabrikat GARANT Typ VS oder gleichwertig

Türblatt: ca. 40mm nach DIN 68706, dreiseitig gefälzt 13 x 25,5mm, Rahmen 4-Seitig

Einlage: Vollspanplatte nach DIN 68764-E1

Deckplatten: Spanplatte 3,1mm oder HDF- Platte 3,1mm

Falzkanten: Holz/ Dekorkante


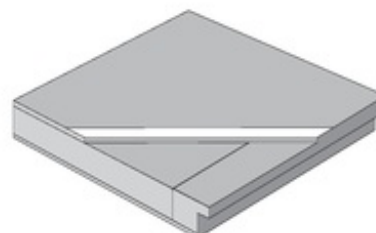
Band: 2x Flügelteil V0026 WF oder gleichwertig

Schloss: 1x BB-Einsteckschloss nach DIN 18251

Oberfläche: Furnier, Weißlack, Dekor, CePaL, Schichtstoff 0,6mm, Schichtstoff 0,8mm [nur eckig]

Beanspruchungsgruppe: N Klasse 1 nach DIN EN 1192 : 2000-06

Klimaklasse: KK1 (Prüfklima a nach DIN EN 1121)



Türblatt mit Lichtausschnitt

Fabrikat GARANT Typ LA oder gleichwertig

Türblatt: ca. 40mm nach DIN 68706, dreiseitig gefälzt 13 x 25,5mm, Rahmen 4-Seitig

Einlage: Vollspanplatte nach DIN 68764-E1

Deckplatten: Spanplatte 3,1mm oder HDF- Platte 3,1mm

Falzkanten: Holz/ Dekorkante

Lichtausschnitt: nach DIN 68706, passende Glasleisten beigelegt

Band: 2x Flügelteil V0020 oder gleichwertig

Schloss: 1x BB-Einsteckschloss nach DIN 18251

Oberfläche: Furnier, Weißlack, Dekor, CePaL, Schichtstoff 0,6mm, Schichtstoff 0,8mm [nur eckig]

Beanspruchungsgruppe: N Klasse 1 nach DIN EN 1192 : 2000-06

Klimaklasse: KK1 (Prüfklima a nach DIN EN 1121)

